

# Cancer du sein et Retour en Emploi

## Octobre Rose 2021

*DR FRUGIER Nicole*

*AIST 19*



Santé au Travail

Membre du réseau régional STL Limousin




# Webinaire à 3 voix

---



**Unies sous la même couleur !**

- **Dr Isabelle Sillet-Bach** - Médecin Oncologue
- **Angélique Jauffreneau** – Psychologue du travail
- **Dr Nicole Frugier** - Médecin du travail (AIST19)



# Octobre Rose – Pourquoi ?

---




## 2 Objectifs



Sensibilisation au dépistage national organisé du cancer du sein



Récolte de fonds pour la recherche



# Octobre Rose – Le dépistage




## Pour qui ?



- Dépistage National Organisé du Cancer du Sein



- Pour les femmes de 50 à 74 ans
- Sans facteur de risque
- Tous les 2 ans



# Octobre Rose – Le dépistage



## Pourquoi ?



- Trop peu de femmes participent au dépistage (1/2)
- Cancer sein = le plus fréquent cancer en France
- 1ère cause de décès par cancer chez la femme
- 3ème cause de décès par cancer pour hommes/femmes
- Touche 99% des femmes et 1% des hommes  
d'âge moyen 61 ans



# Webinaire – Thème 2020

---

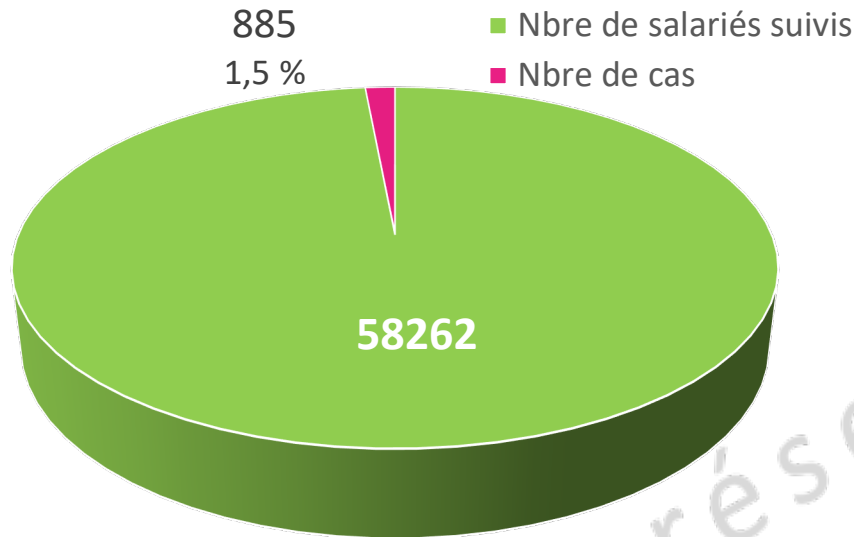


## Le retour en emploi

- Le rôle du Service de santé au Travail
- L'impact psychologique de la maladie sur la (le) malade, ses proches, le collectif de travail
- L'impact des traitements
- Salariés et employeurs peuvent être touchés

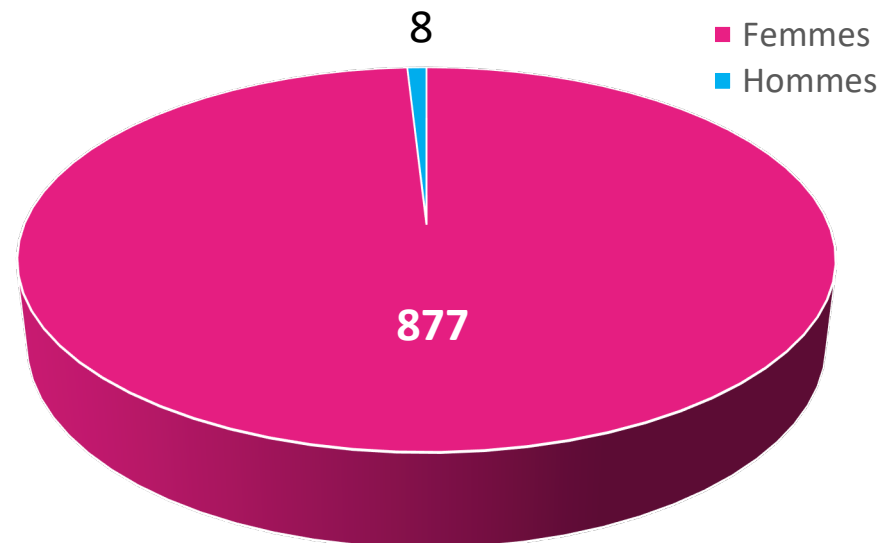



# Quelques chiffres de l'AIST19



En 2019, sur 58 262 salariés suivis par l'AIST 19, 885 personnes sont (ou ont été) touchées par le cancer du sein.

- 877 femmes (99%)
- 8 hommes (1%)

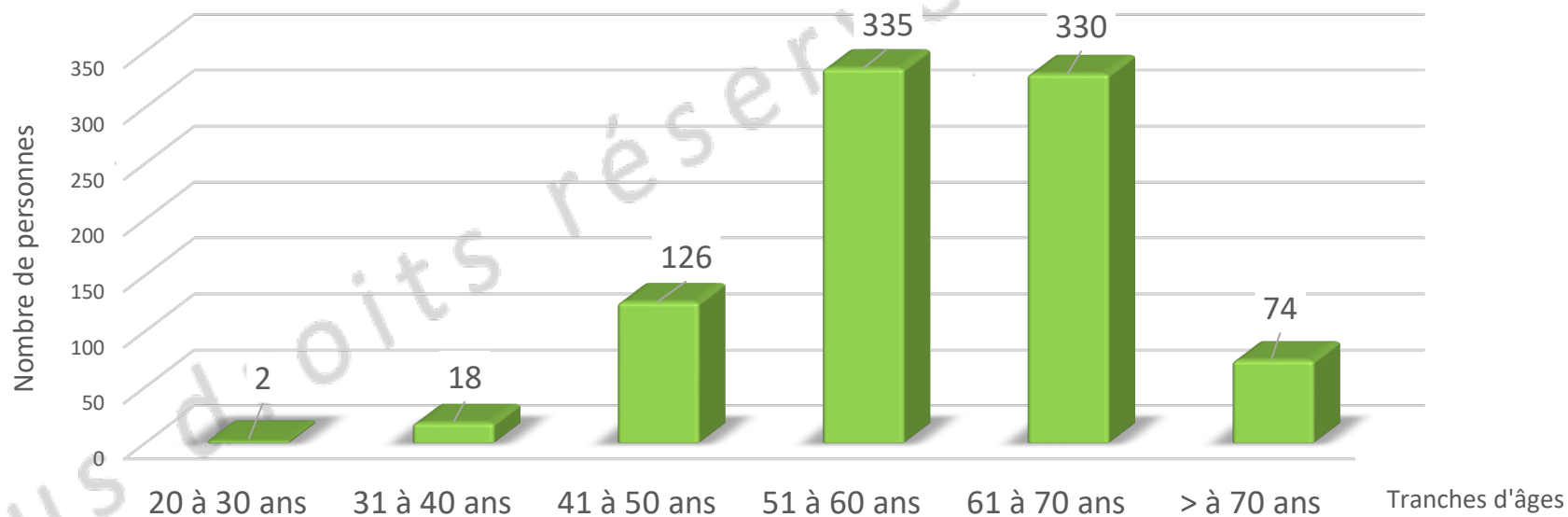




# Quelques chiffres de l'AIST19



Actuellement, les âges s'étalent entre 26 et 80 ans avec un pic de fréquence chez les 50/70 ans







# Rôle de l'AIST19



- Durée de l'arrêt maladie (en ALD)
- Importance de la visite de pré-reprise :

Fait le point sur la maladie, et les difficultés rencontrées :



**Psychiques** : peur de la mort, angoisse, dépression, troubles du sommeil, de la nutrition => psychologue



**Physiques** : effets secondaires de chirurgie, radiothérapie, chimiothérapie (chambre implantable), hormonothérapie rechercher lymphoedème, raideur axillaire, douleur, fatigue



**Sociales** : proches, collectif de travail

**RASSURER, parler d'avenir**



# Pré-reprise



- Faire le point sur le poste anciennement occupé, et le retour envisagé dans l'entreprise :




- Même poste : modifications envisagées
- Autre poste
- Crainte du regard des autres (« cancer » secret ou connu ?)

## Etude de poste :



- Equipe pluridisciplinaire
- Employeur
- Autres salariés, DP, CHSCT ...

**SECRET MEDICAL**




# Aménagement de poste

---



- En termes d'horaires, de matériel, d'emplacement, de rendement, de rythme de travail, d'EPI
- **RQTH** = reconnaissance de qualité de travailleur handicapé : outil ► CAP EMPLOI
- Essai encadré : prêt de matériel



# Reprise de travail

---



- Reprise à temps partiel :
  - Conseils du médecin du travail
  - Adhésion de l'employeur et du collectif
- Puis reprise à temps complet, ou inaptitude au poste, ou invalidité ► rôle de la CPAM



# Cancer chez un(e) employeur(e)

---



- Rarement absent longtemps, à temps plein :
  - Fatigue +++
  - Regard des salariés – inquiétude pour l'emploi
  - Adhésion de l'employeur et du collectif
  - Problèmes financiers si travailleur indépendant
    - ▶ pas d'indemnités journalières



# Surveillance

---



- De l'adéquation état de santé / poste de travail
- Revoir la(le)salarié(e) : visites occasionnelles
- Rechercher complications : douleurs, apparition de lymphoedème, ganglions, sein controlatéral
- Conseils sur les facteurs de risque : tabac, alcool, sédentarité, surpoids
- Contrôler que la(le) malade n'échappe pas au suivi oncologique et gynécologique : traitement long



# Sur qui s'appuyer



CORRÈZE



Santé au Travail





Merci