




Association Creusoise
Interentreprises pour la Santé au Travail

Synthèse de l'analyse des besoins 2014

**Identification des axes de travail
Projet de service & CPOM**

Contexte de l'étude

- ▶ Effectifs ACIST 23 :
 - **1 779** adhérents
 - **12 779** salariés
 - ▶ Echantillon de l'enquête:
 - **564** questionnaires adhérents (31%)
 - - de 10 salariés: 366 (64,9% des répondants)
 - De 11 à 49 salariés: 114 (20,2% des répondants)
 - De 50 à 299 salariés: 39 (6,9% des répondants)
 - Plus de 300 salariés: 15 (2,7 % des répondants)
 - **1237** questionnaires salariés (10%)
- 

Types de risques identifiés ou ressentis

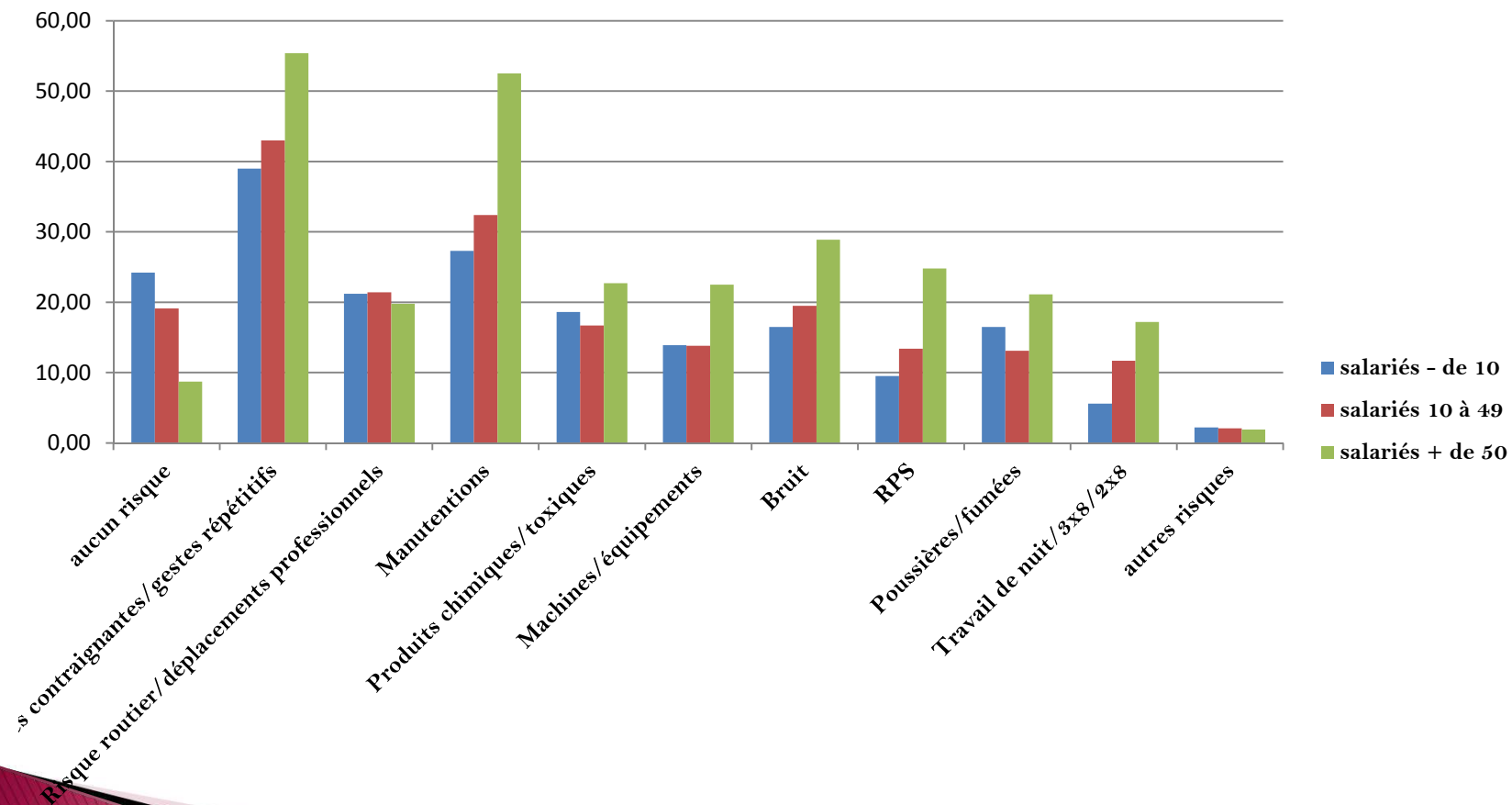
Les quatre grandes familles de risque qui ressortent de cette enquête

- ⊙ « **Postures contraignantes ou les gestes répétitifs** » : 1 entreprise sur 3 et près de 1 salarié sur 2
- ⊙ « **Manutentions** » : 1 entreprise sur 3 et 2 salariés sur 5
- ⊙ Le « **risque routier** » : 1 entreprise sur 3 et 1 salarié sur 5
- ⊙ Le « **risque chimique** » 1 entreprise sur 5 et 1 salarié sur 5

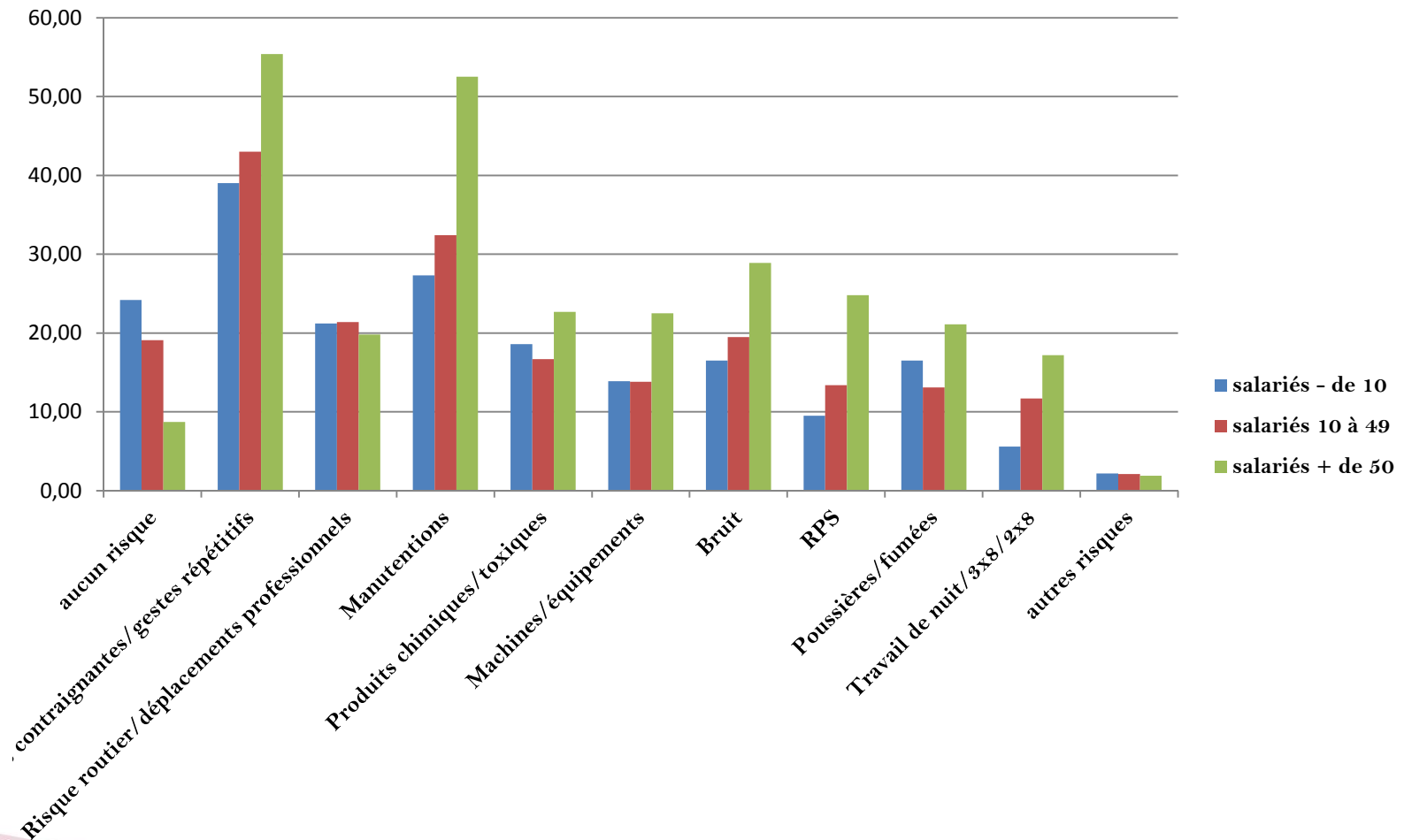


Types de risques identifiés ou ressentis par les salariés

selon la taille des entreprises

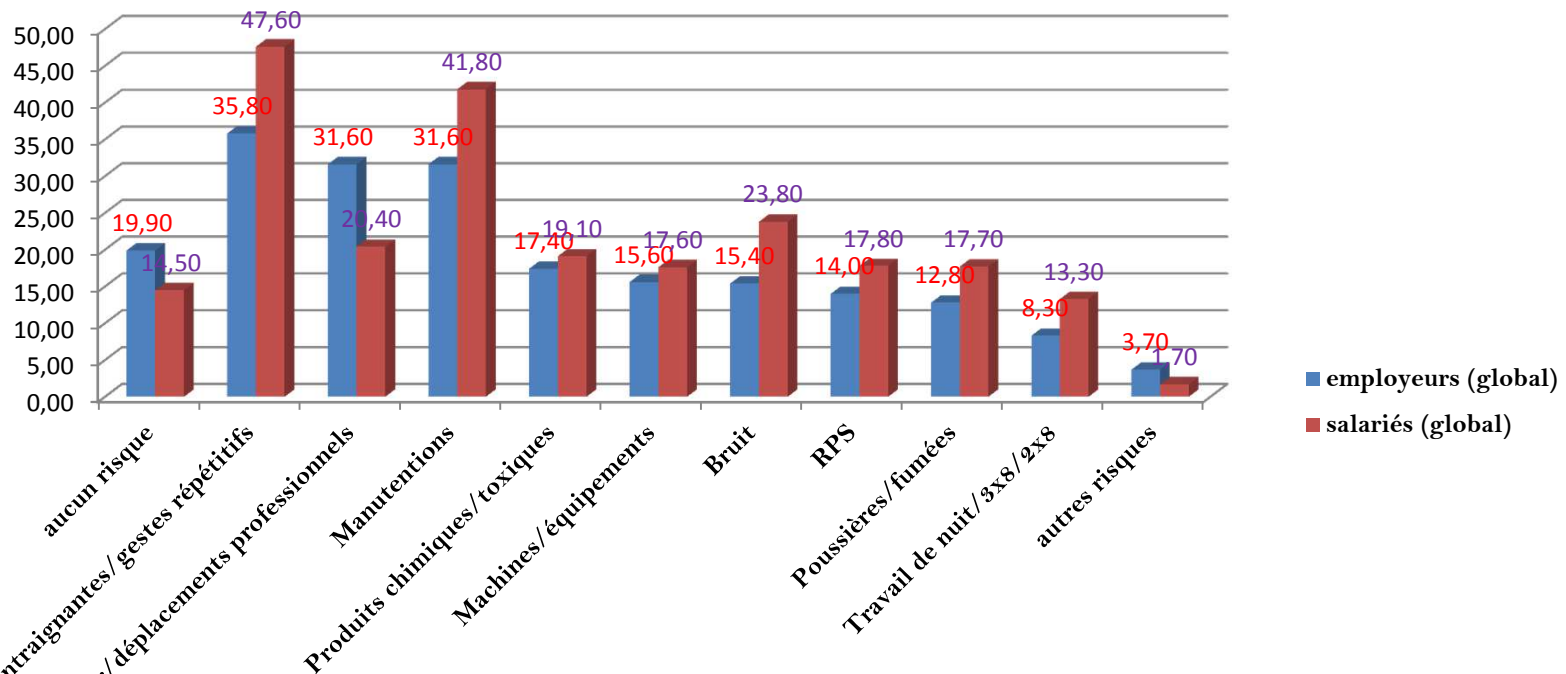


Types de risques identifiés ou ressentis par les employeurs selon la taille des entreprises

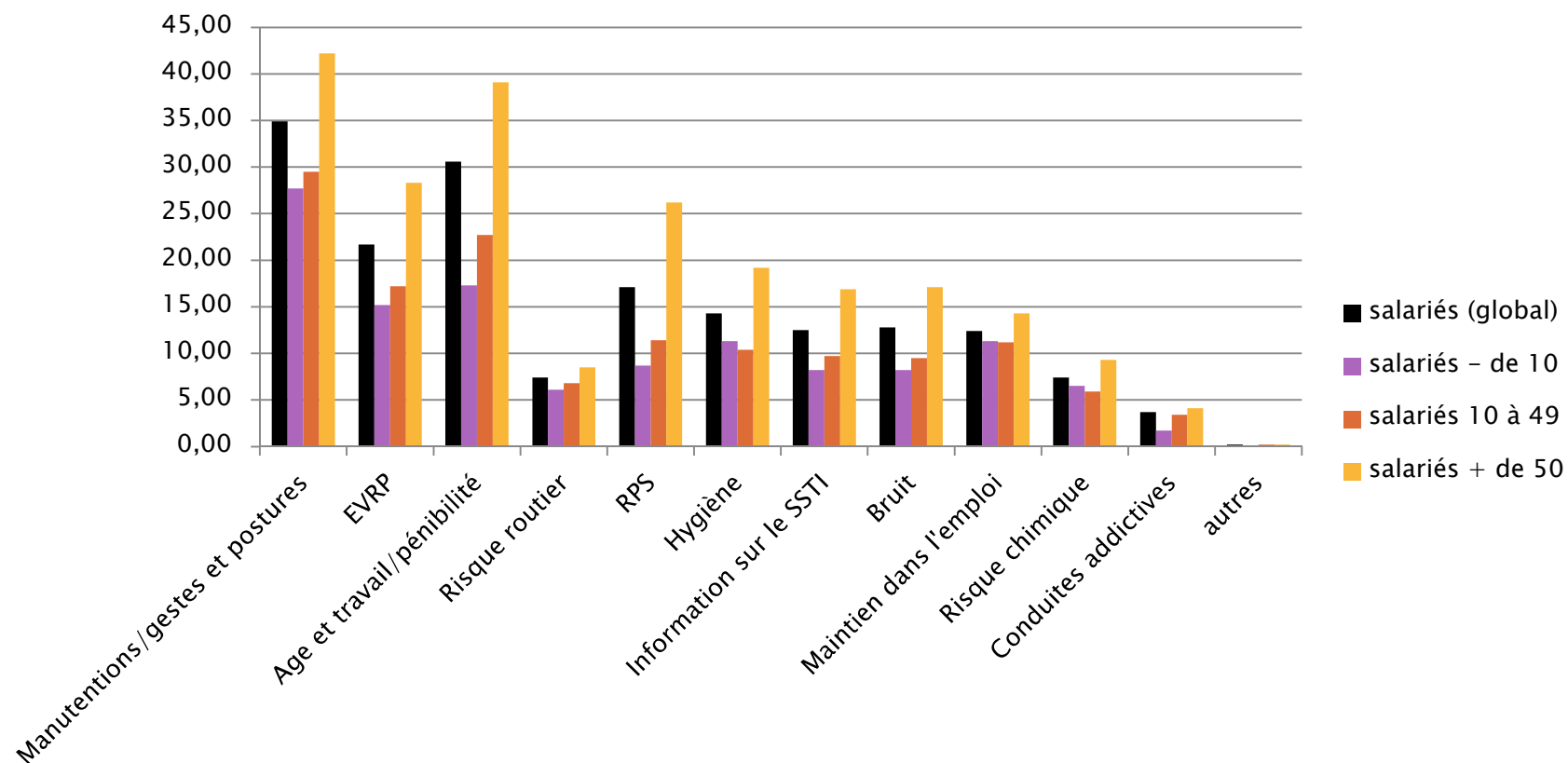


Types de risques identifiés ou ressentis

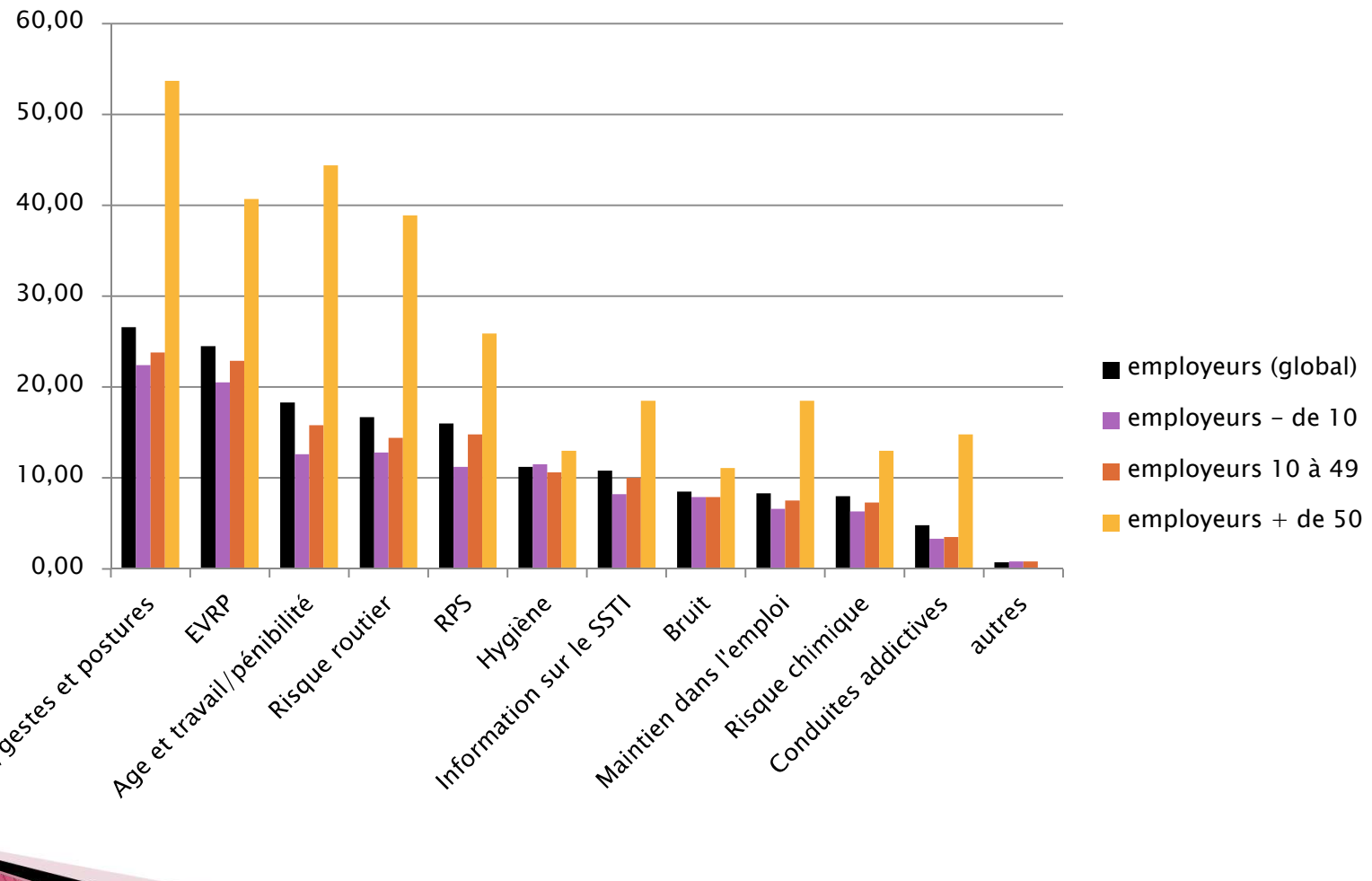
- ◉ Homogénéité des réponses entre les employeurs et les salariés : « produits chimiques », « machines/équipements »,
- ◉ Les « postures contraignantes », « risque routier » et « manutentions », : plus souvent mentionnés par les employeurs que par les salariés
- ◉ Le « bruit », les « poussières » et les « RPS » : on fait le constat inverse , ces risques sont moins identifiés par les employeurs que par les salariés



Formations/informations: demandes des salariés



Formations/informations: demandes des employeurs



Les demandes de formations/informations des employeurs et des salariés

⊙ Pour les employeurs:

❑ Manutention/gestes/postures 26,6 %

❑ ÉVRP 24,5 %

❑ Âge et travail/Pénibilité 18,3 %

❑ Risque routier 16,7 %

⊙ Pour les salariés:

❑ Manutention/gestes/postures 34,9 %

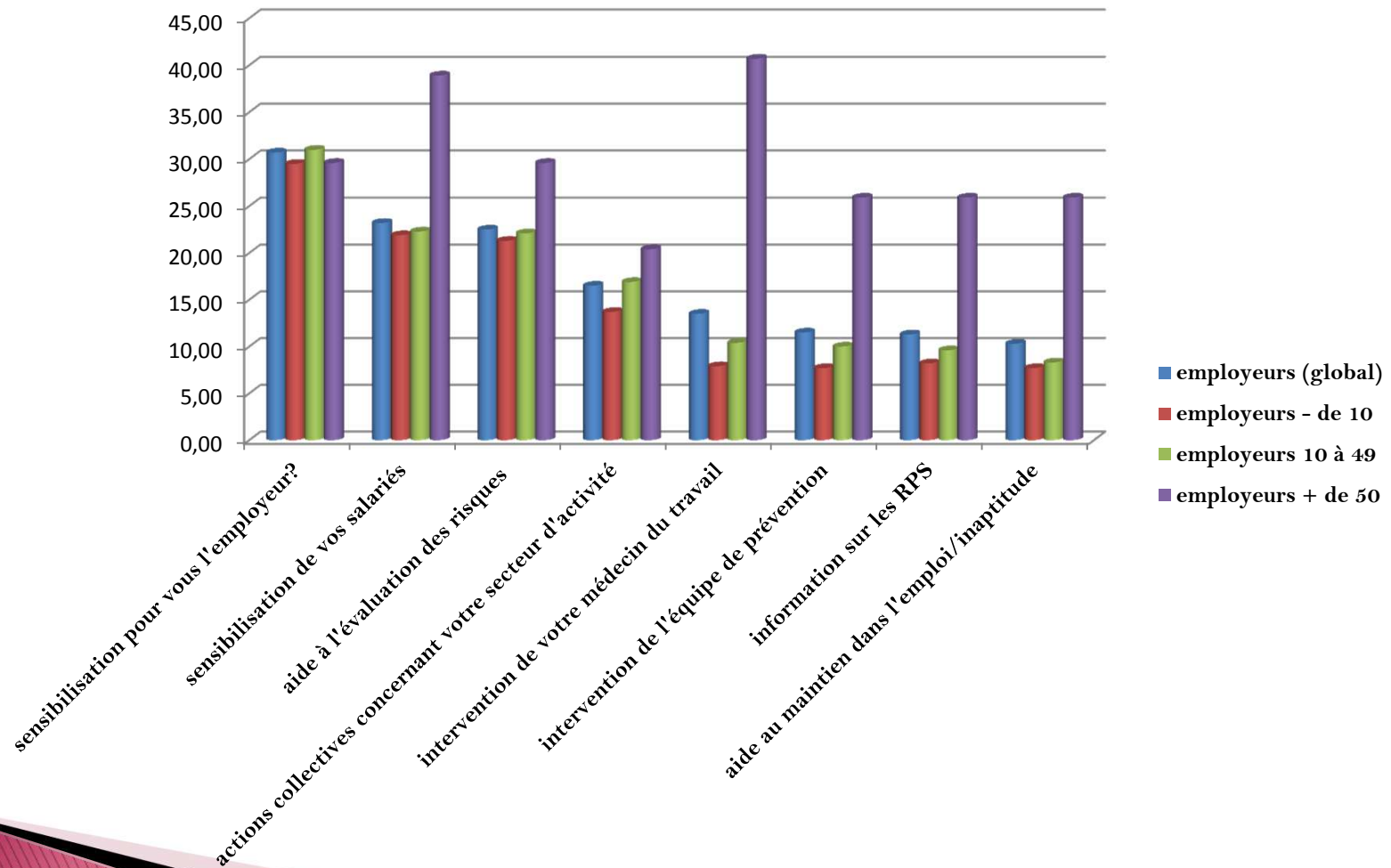
❑ Âge et travail/Pénibilité 30,6 %

❑ ÉVRP 21,7 %

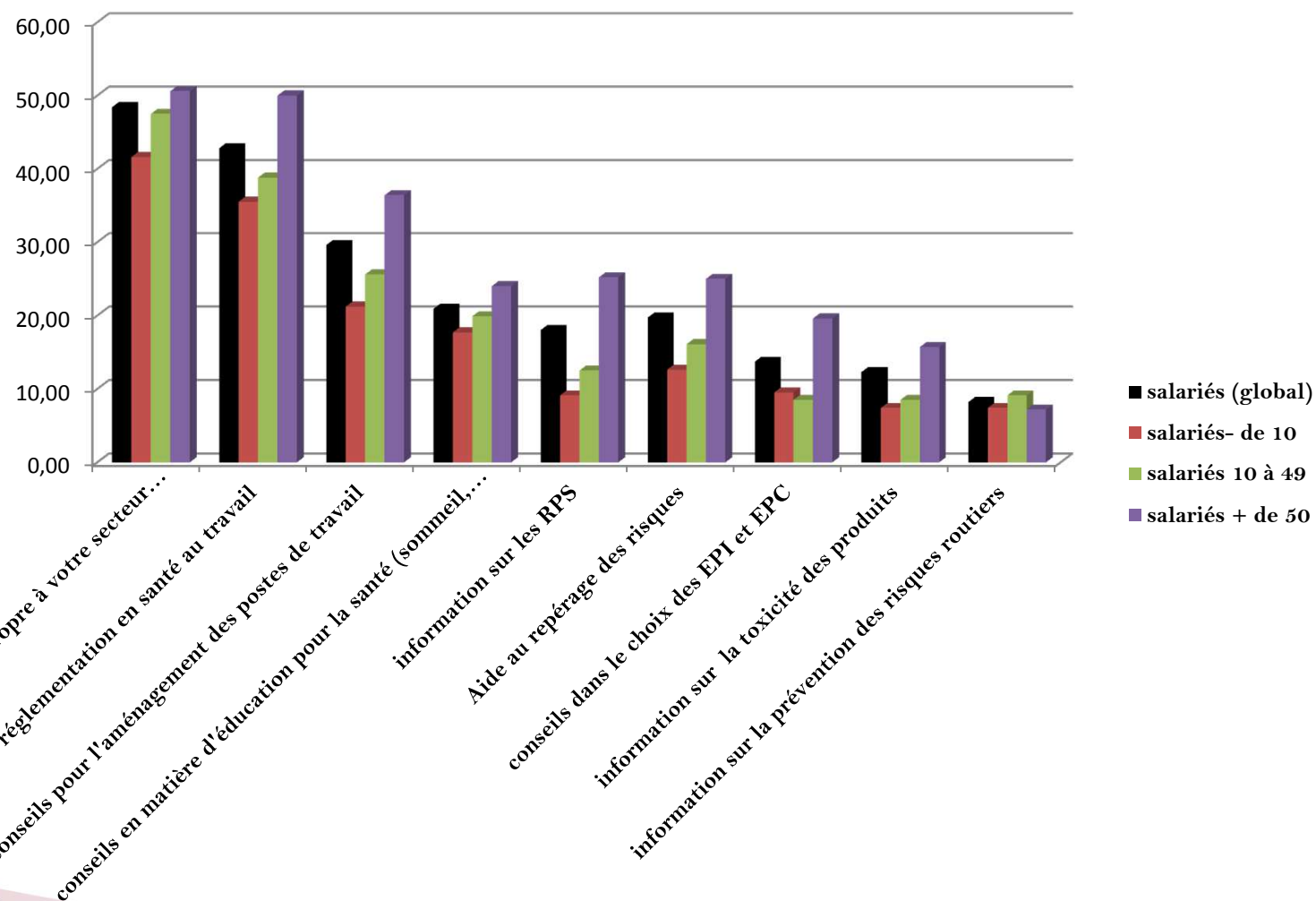
❑ RPS 17,1 %



Les attentes des employeurs



Les attentes des salariés



Synthèse

RISQUES IDENTIFIES

POSTURES CONTRAIGNANTES/GESTES REPETITIFS

MANUTENTIONS

RISQUE ROUTIER/DEPLACEMENTS PROFESSIONNELS

PRODUITS CHIMIQUES/TOXIQUES

BRUIT

MACHINES ET EQUIPEMENT

RPS

S
y
n
t
h
è
s
e

PRESTATIONS ATTENDUES

Informations/formations/sensibilisation

Par les employeurs et les salariés

- Réglementation
- Informations par secteur d'activité
- Manutention/gestes/postures
- EVRP

Plutôt par les employeurs

- Risque routier

Plutôt par les salariés

- Age travail/pénibilité
- RPS
- Conseils pour l'aménagement des postes de travail
- Manutentions

Aide à l'évaluation des risques et au DU (employeurs)

Intervention du médecin du travail (employeurs)

Corroboracion des attentes adhérents avec les indicateurs (internes ACIST 23 et externes)

ATTENTES	INDICATEURS internes et externes
Troubles MusculoSquelettiques TMS	Statistiques CARSAT 2012 : 456 MP Statistiques internes 2013 : 2160 salariés soumis à un risque de MP 57
Manutentions	1 829 salariés soumis à un risque de MP 98
Risque routier	STAT. CARSAT 2012 : 2 776 Accidents de trajet dont 11 mortels
Risque chimique	Statistiques internes 2013: 1271 salariés soumis à un risque d'allergies respiratoires MP 66 ou d'allergies cutanées MP 65.
Bruit	Statistiques CARSAT 2012 : 2eme MP après les TMS (articulations & rachis) Statistiques internes 2013: 1728 salariés soumis à un risque de MP 42

Les thématiques retenues pour les actions préventives 2014-2019

THEMATIQUES	Indicateurs	P. service	CPOM
EvRP	Statistiques INRS 2013: 204 maladies professionnelles MP 66 reconnues. Statistiques internes 2013 : 342 salariés suivis dans le service soumis au Tableau des maladies professionnelles MP 66	X	X
TMS manutentions	Statistiques CARSAT 2012 : 456 MP 57 Statistiques INRS 2013: 40613 MP 57 Statistiques internes 2013 : 2160 salariés soumis à un risque de MP 57 1829 salariés soumis à un risque de MP 98	X	X
CHIMIQUE	Statistiques internes 2013: 1271 salariés soumis à un risque d'allergies respiratoires MP 66 ou d'allergies cutanées MP 65. 612 salariés suivis dans le service, soumis aux tableaux de maladies professionnelles MP 10BIS, 10TER, 37, 44.	X	X
Veille sanitaire	Enquêtes EVREST		X
RPS	Statistiques internes: 305 salariés /917 (36%) salariés relevant du secteur médico-social ont été vus en réunions de sensibilisation RPS, ce qui correspond à 7 associations /23.	X	X

Exemple d'une Fiche Action

	FICHE ACTION	
	FE DPS 04	
	Version A	
Pages 1 / 1		

Intitulé de l'action :

Responsable de l'étude
Sont impliqués dans l'étude

	SERVICE	DIRECCTE	CARSAT	OPPBTB
Contexte				
Objectif principal				
Objectifs secondaires				
Partenaires, rôles et moyens respectifs				